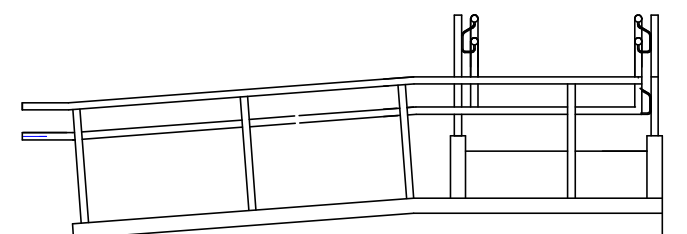
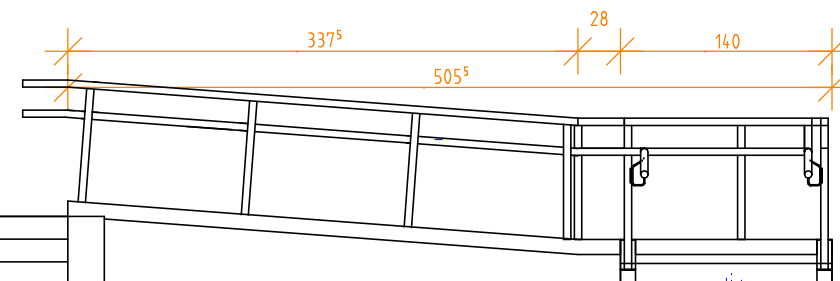
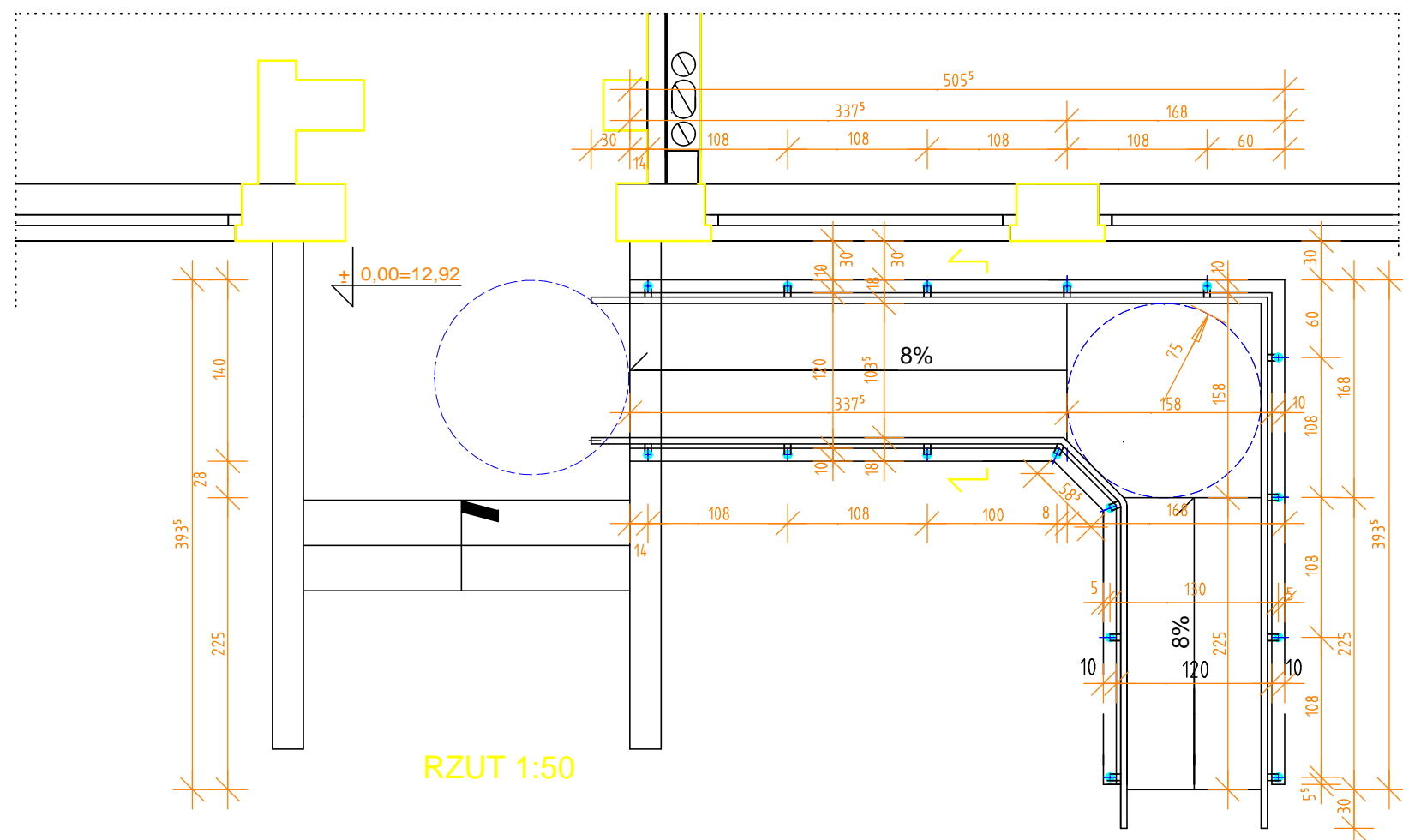
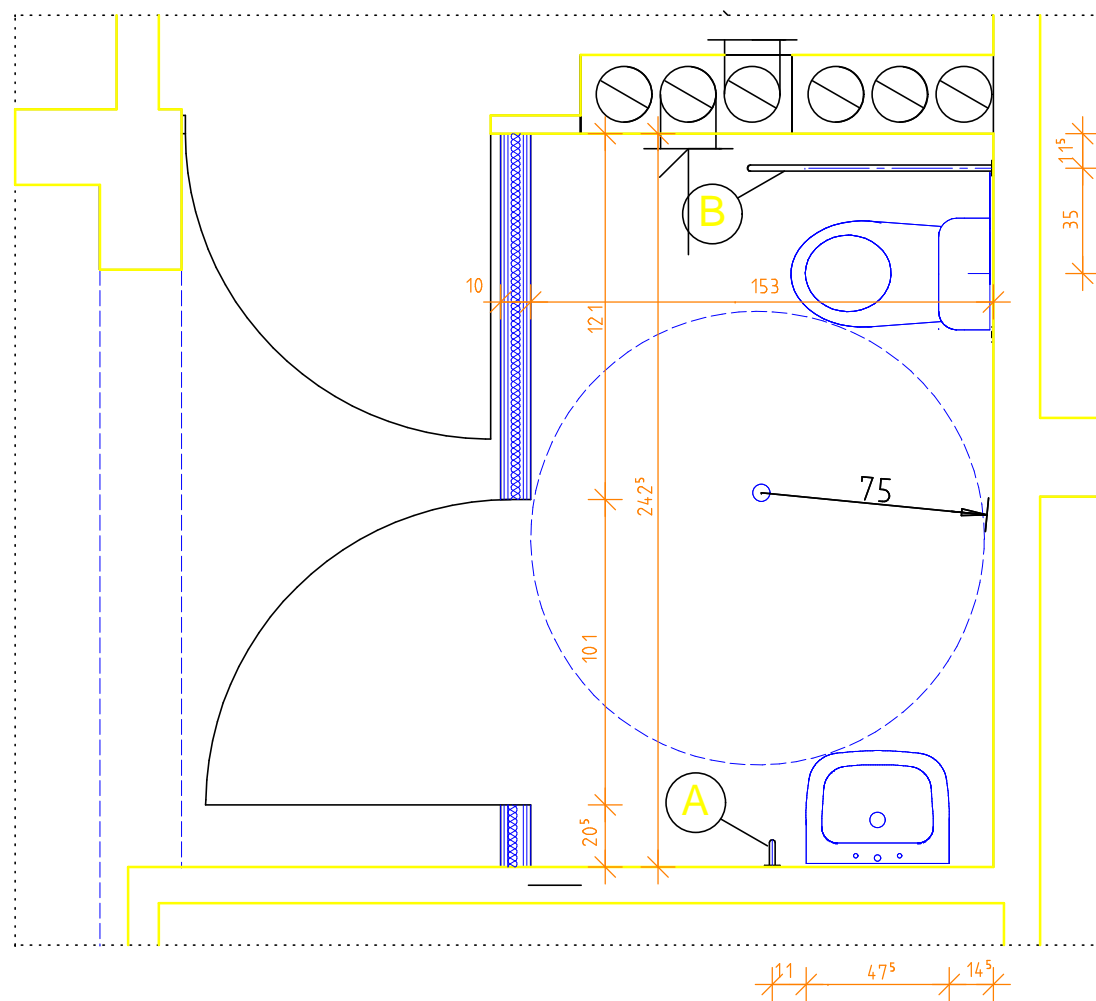


TERAKOTA RYFLOWANA MROZODOPOR.
PŁYTA BETONOWA B20 gr.15cm
PAPA IZOLACYJNA NA LEPIKU
CHUDY BETON gr.5cm
PIASEK ZAGESZCZONY $I_d=0,5$ -gr.30 cm



A - PORECZ PROSTA DŁ.400mm

**B - PORĘCZ ŚCIENNA UCHYLNA
ŁUKOWA DŁ.760 mm**

PRACOWNIA PROJEKTOWANIA ARCHITEKTONICZNO-BUDOWLANEGO A. T. KULESZA	obiekt	PRZEBUDOWA SEGMENTU A1 ZESPOŁU SZKÓŁ PONADGIMNAZJALNYCH NA SZKOLE MUZYCZNĄ			06. 2010r.
	adres	Goleniów ul.Niepodległości 1			data
	treść rysunku	DETAL-POCHYLNIA I W-C DLA OSÓB NIEPEŁNOSPRAWNYCH			A
	rodzaj opracowania	Projekt budowlany			branża
	zespół	imię i nazwisko	nr uprawnień	podpis	1:50
	projektował	arch. A.T.Kulesza	4/Sz/90		skala
	sprawił	arch. M.Pawelczak	13/Sz/2002		13
					nr rys.